

वाइटल स्टैट्स

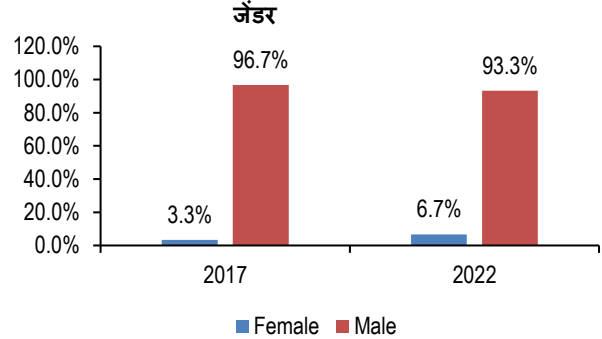
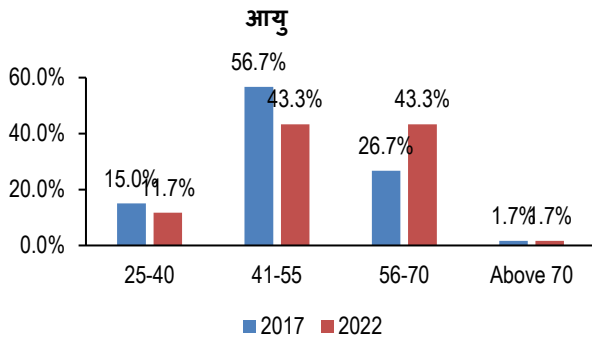
मणिपुर की 12वीं विधानसभा का प्रोफाइल

मणिपुर की 12वीं विधानसभा के चुनावों के परिणाम 10 मार्च, 2022 को घोषित किए गए। राज्य में विधानसभा की 60 सीटें हैं। इस नोट में हम विधानसभा के नए सदस्यों (विधायकों) के प्रोफाइल से संबंधित आंकड़ों का विश्लेषण कर रहे हैं और पिछली विधानसभा से उनकी तुलना कर रहे हैं।

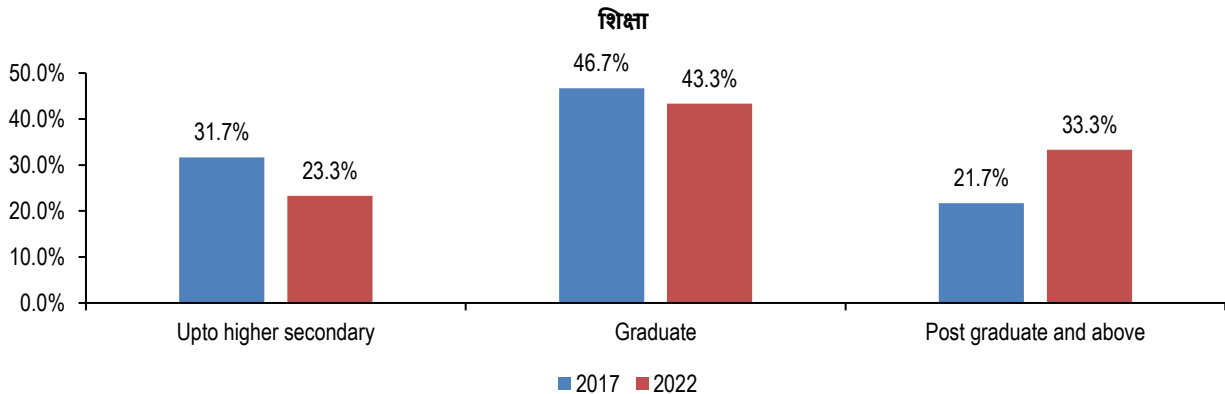
बीजेपी को 32 सीटों के साथ बहुमत मिला; एनपीपी को 7 सीटें मिलीं

राजनैतिक दल	2022	2017
भारतीय जनता पार्टी	32	21
नेशनल पीपुल्स पार्टी	7	4
जनता दल (युनाइटेड)	6	0
भारतीय राष्ट्रीय कांग्रेस	5	28
नगा पीपुल्स फ्रंट	5	4
कुकी पीपुल्स अलायंस	2	0
स्वतंत्र	3	1
लोक जनशक्ति पार्टी	0	1
अखिल भारतीय तृणमूल कांग्रेस	0	1

अधिक उम्र के विधायकों की संख्या में वृद्धि; महिला प्रतिनिधित्व में मामूली बढ़ोतरी



76% विधायकों के पास कम से कम स्नातक (बैचलर्स) डिग्री



स्रोत: भारतीय निर्वाचन आयोग (results.eci.gov.in); आयोग की वेबसाइट पर अपलोड किए गए उम्मीदवारों के एफिडेविट्स; माई नेता (<https://www.myneta.info>); मणिपुर विधानसभा (<https://manipur.neva.gov.in>); पीआरएस।

अस्वीकरण: प्रस्तुत रिपोर्ट आपके समक्ष सूचना प्रदान करने के लिए प्रस्तुत की गई है। पीआरएस लेजिसलेटिव रिसर्च (पीआरएस) के नाम उल्लेख के साथ इस रिपोर्ट का पूर्ण रूपेण या आंशिक रूप से गैर व्यावसायिक उद्देश्य के लिए पुनःप्रयोग या पुनर्वितरण किया जा सकता है। रिपोर्ट में प्रस्तुत विचार के लिए अंततः लेखक या लेखिका उत्तरदायी हैं। यद्यपि पीआरएस विश्वसनीय और व्यापक सूचना का प्रयोग करने का हर संभव प्रयास करता है किंतु पीआरएस दावा नहीं करता कि प्रस्तुत रिपोर्ट की सामग्री सही या पूर्ण है। पीआरएस एक स्वतंत्र, अलाभकारी समूह है। रिपोर्ट को इसे प्राप्त करने वाले व्यक्तियों के उद्देश्यों अथवा विचारों से निरपेक्ष होकर तैयार किया गया है। यह रिपोर्ट मूल रूप से अंग्रेजी में तैयार की गई है। हिंदी रूपांतरण में किसी भी प्रकार की अस्पष्टता की स्थिति में अंग्रेजी की मूल रिपोर्ट से इसकी पुष्टि की जा सकती है।